OMEOHS · İŞ SAĞLIĞI VE GÜVENLİĞİ

Yönetici İSG Raporu

2025 yılı

Örnek Sanayi A.Ş. (kurgusal örnek şirket)

Rapor dönemi	2025 yılı (01.01.2025–31.12.2025)
Karşılaştırma	2024 yılı
Kapsam	Şehir: Tümü · Bölüm: Tümü
Kayıt sayısı	Dönemde 59 kaza kaydı
Hazırlayan	OMEOHS otomatik raporlama
Rapor tarihi	15.11.2026

Yönetici özeti

Kaza sayısı

59

önceki döneme göre ▲ %1,7

Ağır kaza

30

kazaların %50,8'i · önceki döneme göre

Raporlu (kayıp) gün

2.220

önceki döneme göre ▲ %39,8

Bu rapor OMEOHS tarafından kayıtlı verilerden otomatik olarak hazırlanmıştır. Sayılar rapor tarihindeki kayıtları yansıtır; kayıtlarda sonradan yapılan değişiklikler raporu etkilemez. Rapor, mevzuatın gerektirdiği resmî bildirim ve değerlendirmelerin yerine geçmez.

İçindekiler

1. Yönetici özeti . . . 3
2. Dönem karşılaştırması . . . 3
3. Aylık seyir ve eğilim . . . 4
4. Kazaların dağılımı . . . 5
5. Kök nedenler, davranış ve ekipman . . . 8
6. Kazaya uğrayan çalışan profili . . . 9
7. Ağır kazalar . . . 10
8. Kayıplar ve maliyet . . . 12
9. Veri kalitesi . . . 12
10. Yöntem ve tanımlar . . . 13

1. Yönetici özeti

Kaza sayısı
59
önceki döneme göre ▲ %1,7

Ağır kaza
30
kazaların %50,8'i · önceki döneme göre ▲ %76,5

Raporlu (kayıp) gün
2.220
önceki döneme göre ▲ %39,8

Kaza maliyeti
2.201.067 TL
önceki dönemde maliyetler girilmemiş görünüyor (tümü 0)

Kaza sıklık hızı
9,5
1 milyon çalışma saatinde kaza · önceki döneme göre ▲ %6,4

Kaza ağırlık hızı
0,4
1.000 çalışma saatinde kayıp gün

Öne çıkanlar

- 2025 yılı içinde 59 iş kazası kaydedildi; 2024 yılı ile karşılaştırıldığında 1 kaza (%1,7) artış var.
- Kazaların 30 tanesi (%50,8) ağır sonuçlu; önceki dönemde bu oran %29,3 idi.
- En sık kök neden "Eğitim Eksikliği" (19 kaza, %32,2). Bu nedene yönelik önlemler en büyük etkiyi sağlayabilir.
- En çok kaza "Montaj" bölümünde (13 kaza, 3 ağır).
- İşyerleri arasında en çok kaza Ankara Pres ve Montaj Fabrikası (ANK-1) işyerinde (11 kaza).
- Vardiyalar içinde en çok kaza 08:00 - 16:00 vardiyasında (%40,7).
- Kaza sıklık hızı 9,5 (önceki dönem 9,0): bir milyon çalışma saatinde ortalama bu kadar kaza oluştu.

2. Dönem karşılaştırması

Seçili dönem 2025 yılı; önceki dönem 2024 yılı (01.01.2024–31.12.2024). Değişim sütunları seçili dönemin karşılaştırılan döneme göre yüzde farkıdır; artış kaza göstergelerinde olumsuzdur.

Göstergeler

Gösterge	Bu dönem	Önceki dönem	Değişim	Geçen yıl aynı dönem	Değişim
Kaza sayısı	59	58	%1,7	—	—
Ağır kaza	30	17	%76,5	—	—
Raporlu (kayıp) gün	2.220	1.588	%39,8	—	—
Kaza maliyeti	2.201.067 TL	—	—	—	—
Toplam çalışma saati	6.179.400	6.464.160	%-4,4	—	—
Kaza sıklık hızı	9,5	9,0	%6,4	—	—
Kaza ağırlık hızı	0,4	0,2	%46,2	—	—

Sıklık hızı = kaza sayısı × 1.000.000 / toplam çalışma saati. Ağırlık hızı = raporlu (kayıp) gün × 1.000 / toplam çalışma saati. Çalışma saati dönemin her ayı için bilinmiyorsa hız hesaplanmaz.

3. Aylık seyir ve eğilim

2025 yılı: aylara göre kaza ve ağır kaza

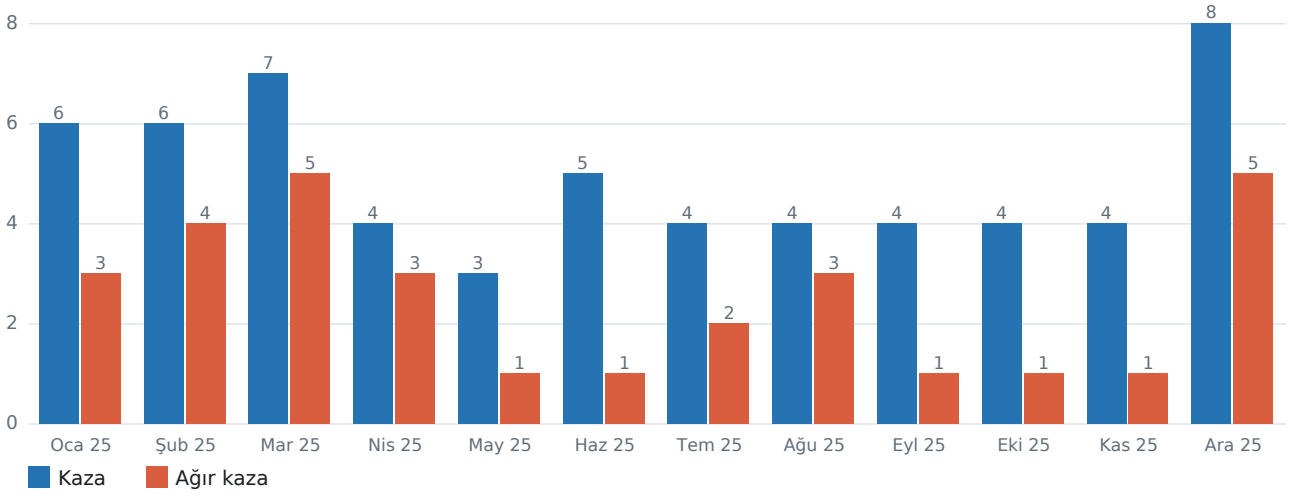

Aylık göstergeler

Ay	Kaza	Ağır	Raporlu gün	Maliyet	Çalışma saati	Sıklık hızı
Ocak 2025	6	3	214	326.836 TL	525.960	11,4
Şubat 2025	6	4	308	287.124 TL	524.880	11,4
Mart 2025	7	5	352	316.679 TL	522.720	13,4
Nisan 2025	4	3	177	171.748 TL	521.100	7,7
Mayıs 2025	3	1	80	54.919 TL	518.040	5,8
Haziran 2025	5	1	124	161.046 TL	515.700	9,7
Temmuz 2025	4	2	115	92.671 TL	513.360	7,8
Ağustos 2025	4	3	172	152.099 TL	511.740	7,8
Eylül 2025	4	1	91	78.764 TL	509.580	7,8
Ekim 2025	4	1	67	165.061 TL	507.240	7,9
Kasım 2025	4	1	154	161.339 TL	505.620	7,9
Aralık 2025	8	5	366	232.783 TL	503.460	15,9

Son 24 ayın kaza sayısı (eğilim)

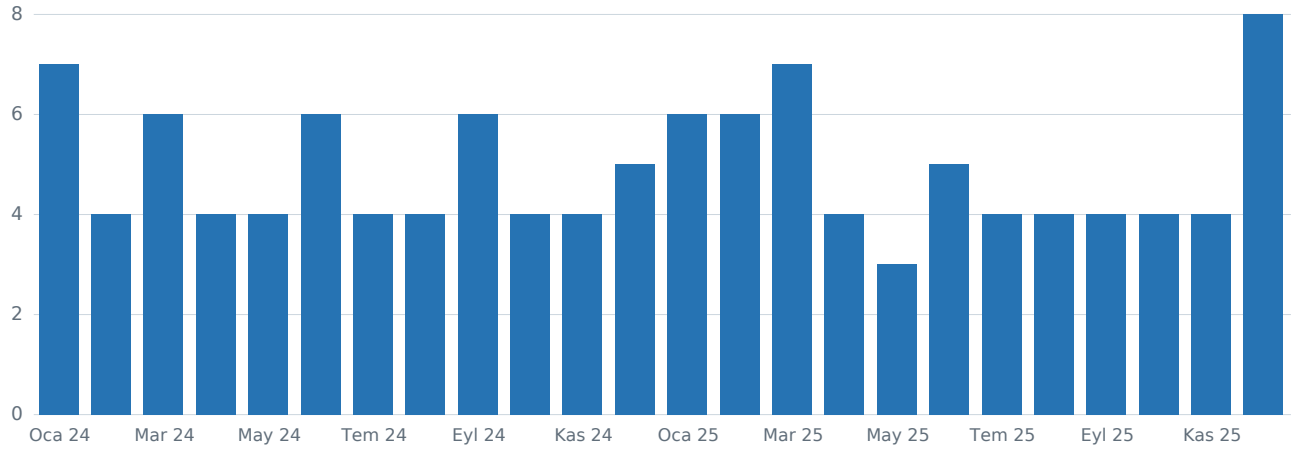

Son 12 ayda 59 kaza, ondan önceki 12 ayda 58 kaza kaydedildi (%1,7 artış).

4. Kazaların dağılımı

Tablolarda pay, kazanın dönem içindeki toplam kazaya oranıdır; ağır payı, o gruptaki kazaların ağır sonuçlu olanlarının oranıdır. Ağır payı yüksek gruplar, sayısı az olsa da önceliklidir.

Şiddete göre

Şiddet	Kaza	Pay	Ağır kaza	Ağır payı	Raporlu gün	Maliyet
Ağır	30	%50,8	30	%100,0	1.855	1.421.546 TL
Orta	19	%32,2	0	%0,0	321	524.668 TL
Basit	10	%16,9	0	%0,0	44	254.853 TL

İşyerlerine göre kaza ve ağır kaza (ilk 10)

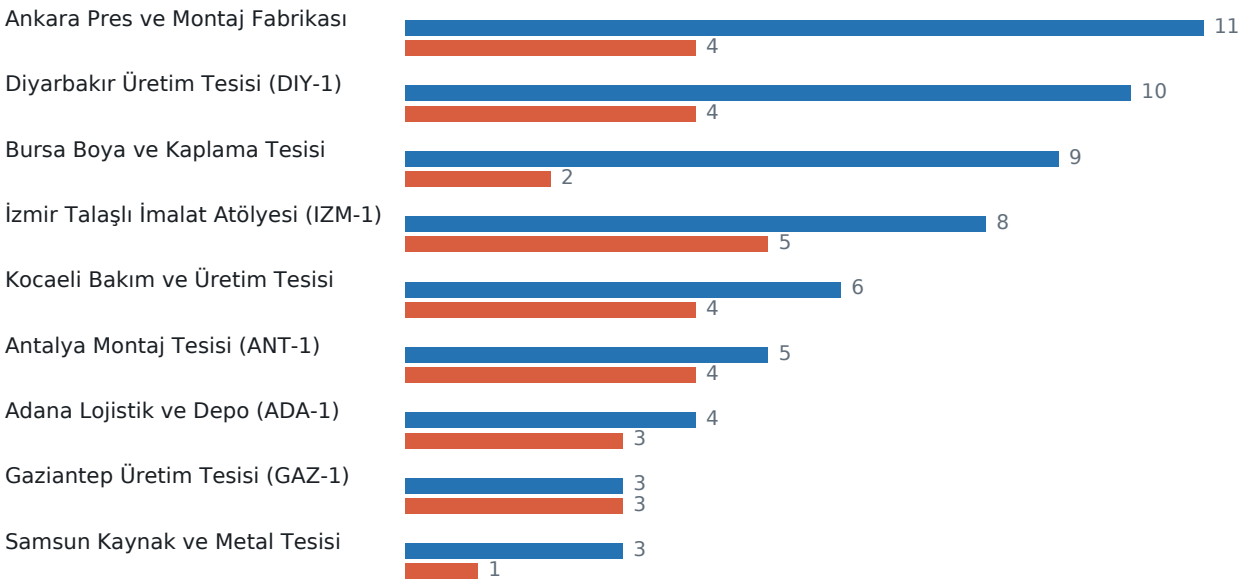

İşyerlerine göre

İşyeri	Kaza	Pay	Ağır kaza	Ağır payı	Raporlu gün	Maliyet
Ankara Pres ve Montaj Fabrikası (ANK-1)	11	%18,6	4	%36,4	322	339.532 TL
Diyarbakır Üretim Tesisi (DIY-1)	10	%16,9	4	%40,0	289	322.119 TL
Bursa Boya ve Kaplama Tesisi (BUR-1)	9	%15,3	2	%22,2	149	264.217 TL
İzmir Talaşlı İmalat Atölyesi (IZM-1)	8	%13,6	5	%62,5	328	325.881 TL
Kocaeli Bakım ve Üretim Tesisi (KOC-1)	6	%10,2	4	%66,7	294	234.248 TL
Antalya Montaj Tesisi (ANT-1)	5	%8,5	4	%80,0	418	352.935 TL
Adana Lojistik ve Depo (ADA-1)	4	%6,8	3	%75,0	230	147.639 TL
Gaziantep Üretim Tesisi (GAZ-1)	3	%5,1	3	%100,0	130	122.025 TL
Samsun Kaynak ve Metal Tesisi (SAM-1)	3	%5,1	1	%33,3	60	92.471 TL

Şehirlere göre

Şehir	Kaza	Pay	Ağır kaza	Ağır payı	Raporlu gün	Maliyet
Ankara	11	%18,6	4	%36,4	322	339.532 TL
Diyarbakır	10	%16,9	4	%40,0	289	322.119 TL
Bursa	9	%15,3	2	%22,2	149	264.217 TL
İzmir	8	%13,6	5	%62,5	328	325.881 TL
Kocaeli	6	%10,2	4	%66,7	294	234.248 TL
Antalya	5	%8,5	4	%80,0	418	352.935 TL
Adana	4	%6,8	3	%75,0	230	147.639 TL
Gaziantep	3	%5,1	3	%100,0	130	122.025 TL
Samsun	3	%5,1	1	%33,3	60	92.471 TL

Bölümlere göre kaza ve ağır kaza (ilk 10)

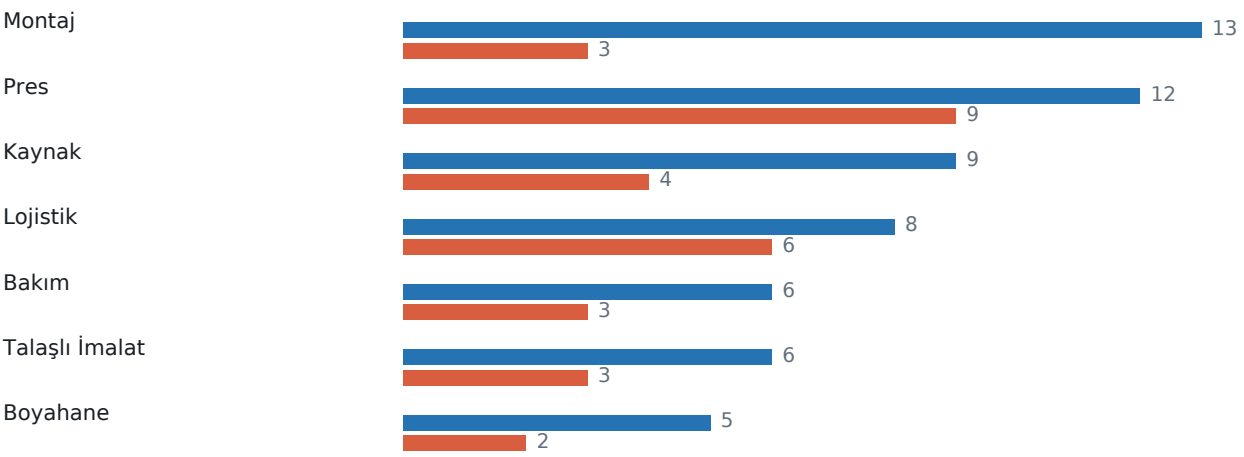

Bölümlere göre

Bölüm	Kaza	Pay	Ağır kaza	Ağır payı	Raporlu gün	Maliyet
Montaj	13	%22,0	3	%23,1	299	405.921 TL
Pres	12	%20,3	9	%75,0	630	860.600 TL
Kaynak	9	%15,3	4	%44,4	339	250.958 TL
Lojistik	8	%13,6	6	%75,0	337	201.047 TL
Bakım	6	%10,2	3	%50,0	268	150.811 TL
Talaşlı İmalat	6	%10,2	3	%50,0	220	162.678 TL
Boyahane	5	%8,5	2	%40,0	127	169.052 TL

Vardiyalara göre

Vardiya	Kaza	Pay	Ağır kaza	Ağır payı	Raporlu gün	Maliyet
08:00 - 16:00	24	%40,7	11	%45,8	902	958.351 TL
16:00 - 00:00	19	%32,2	12	%63,2	697	854.945 TL
00:00 - 08:00	16	%27,1	7	%43,8	621	387.771 TL

Haftanın günlerine göre

Gün	Kaza	Pay	Ağır kaza	Ağır payı	Raporlu gün	Maliyet
Pazartesi	7	%11,9	4	%57,1	346	246.902 TL
Salı	7	%11,9	4	%57,1	259	227.445 TL
Çarşamba	12	%20,3	7	%58,3	523	525.940 TL
Perşembe	8	%13,6	4	%50,0	329	360.841 TL
Cuma	12	%20,3	6	%50,0	416	400.175 TL
Cumartesi	8	%13,6	4	%50,0	248	255.264 TL
Pazar	5	%8,5	1	%20,0	99	184.500 TL

Olay saatine göre (2 saatlik aralıklar)

Saat aralığı	Kaza	Pay	Ağır kaza	Ağır payı	Raporlu gün	Maliyet
00:00–01:59	6	%10,2	3	%50,0	194	131.021 TL
02:00–03:59	2	%3,4	1	%50,0	97	77.833 TL
04:00–05:59	3	%5,1	2	%66,7	162	74.248 TL
06:00–07:59	5	%8,5	1	%20,0	168	104.670 TL
08:00–09:59	6	%10,2	3	%50,0	258	320.926 TL
10:00–11:59	5	%8,5	3	%60,0	293	174.362 TL
12:00–13:59	4	%6,8	1	%25,0	80	150.907 TL
14:00–15:59	9	%15,3	4	%44,4	271	312.156 TL
16:00–17:59	1	%1,7	1	%100,0	55	36.585 TL
18:00–19:59	7	%11,9	5	%71,4	288	321.566 TL
20:00–21:59	5	%8,5	2	%40,0	151	267.288 TL
22:00–23:59	6	%10,2	4	%66,7	203	229.506 TL

5. Kök nedenler, davranış ve ekipman

Kök nedenlere göre kaza ve ağır kaza

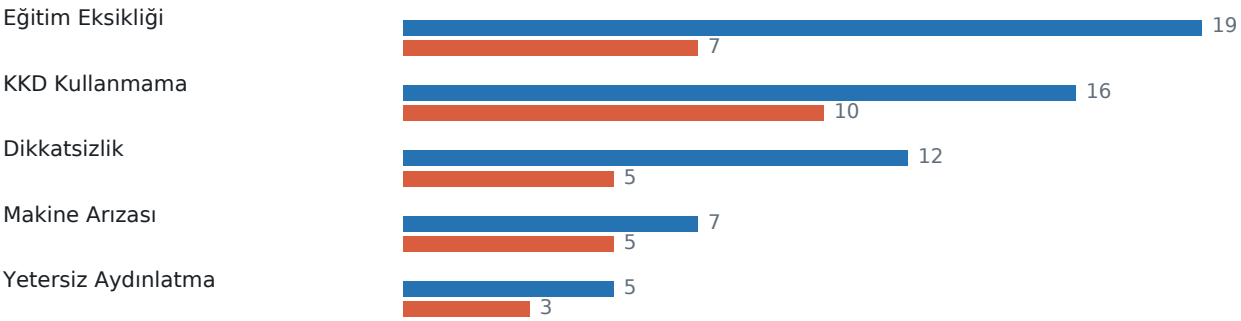

Kök nedenlere göre

Kök neden	Kaza	Pay	Ağır kaza	Ağır payı	Raporlu gün	Maliyet
Eğitim Eksikliği	19	%32,2	7	%36,8	574	624.067 TL
KKD Kullanmama	16	%27,1	10	%62,5	716	675.802 TL
Dikkatsizlik	12	%20,3	5	%41,7	349	438.274 TL
Makine Arızası	7	%11,9	5	%71,4	423	285.596 TL
Yetersiz Aydınlatma	5	%8,5	3	%60,0	158	177.329 TL

Güvensiz durum ve davranışa göre

Durum / davranış	Kaza	Pay	Ağır kaza	Ağır payı	Raporlu gün	Maliyet
Emniyetsiz Davranış	33	%55,9	16	%48,5	1.218	1.340.236 TL
Emniyetsiz Durum	26	%44,1	14	%53,8	1.002	860.831 TL

Makine ve ekipmana göre

Makine / ekipman	Kaza	Pay	Ağır kaza	Ağır payı	Raporlu gün	Maliyet
Punta Tabancası	3	%5,1	1	%33,3	42	72.840 TL
1200T Transfer Pres	2	%3,4	2	%100,0	140	188.933 TL
500T Pres	2	%3,4	2	%100,0	120	162.933 TL
Eksantrik Pres	2	%3,4	2	%100,0	155	208.433 TL
Elektrikli Sıkıcı	2	%3,4	0	%0,0	30	60.718 TL
Forklift	2	%3,4	2	%100,0	130	73.743 TL
Gazaltı Kaynak	2	%3,4	0	%0,0	14	39.389 TL
Pnömatik Sıkıcı	2	%3,4	0	%0,0	24	70.764 TL
1000T Transfer Pres	1	%1,7	1	%100,0	42	58.067 TL
Abkant Pres	1	%1,7	0	%0,0	18	26.867 TL
Akü Takma Aparatı	1	%1,7	1	%100,0	60	35.705 TL
Alt Şasi Hattı	1	%1,7	1	%100,0	50	27.895 TL
AS/RS Sistem	1	%1,7	1	%100,0	35	34.664 TL
Askı Temizleme	1	%1,7	0	%0,0	15	23.796 TL
Azdırma Tezgahı	1	%1,7	1	%100,0	60	10.607 TL
Diğer (35 farklı değer)	35	%59,3	16	%45,7	1.285	1.105.713 TL

En sık 15 makine/ekipman ayrı, diğerleri tek satırda toplanmıştır; tam liste Excel çıktısındaki kaza kayıtlarındadır.

Yaralanan vücut bölgesine göre

Vücut bölgesi	Kaza	Pay	Ağır kaza	Ağır payı	Raporlu gün	Maliyet
El	19	%32,2	7	%36,8	543	739.705 TL
Ayak	5	%8,5	5	%100,0	250	155.867 TL
Göz	5	%8,5	2	%40,0	183	141.729 TL
Kafa	4	%6,8	3	%75,0	200	134.531 TL
Bel	3	%5,1	2	%66,7	114	96.376 TL
Karın	3	%5,1	2	%66,7	132	203.763 TL
Kol	3	%5,1	2	%66,7	182	98.958 TL
Bacak	2	%3,4	2	%100,0	145	135.602 TL
Dirsek	2	%3,4	0	%0,0	24	70.764 TL
Omuz	2	%3,4	1	%50,0	90	45.043 TL
Ayak Bileği	1	%1,7	1	%100,0	90	44.235 TL
Bilek	1	%1,7	0	%0,0	15	27.858 TL
Boyun	1	%1,7	0	%0,0	28	23.097 TL
Diz	1	%1,7	0	%0,0	10	25.453 TL
El Ayası	1	%1,7	1	%100,0	30	40.817 TL
Diğer (6 farklı değer)	6	%10,2	2	%33,3	184	217.269 TL

Kök neden kayıtları olay incelemelerinde belirlenen birincil nedeni gösterir. "Belirtilmemiş" satırları inceleme kaydının tamamlanmadığı kazalardır; bunların tamamlanması önlem önceliklerini değiştirebilir.

6. Kazaya uğrayan çalışan profili

Yaş grubuna göre

Yaş grubu	Kaza	Pay	Ağır kaza	Ağır payı	Raporlu gün	Maliyet
18-25	11	%18,6	6	%54,5	476	305.865 TL
26-35	15	%25,4	7	%46,7	545	610.652 TL
36-45	21	%35,6	10	%47,6	750	745.946 TL
45+	12	%20,3	7	%58,3	449	538.603 TL

Kıdeme göre

Kıdem	Kaza	Pay	Ağır kaza	Ağır payı	Raporlu gün	Maliyet
0-1 Yıl	5	%8,5	2	%40,0	206	207.489 TL
1-3 Yıl	22	%37,3	8	%36,4	735	780.816 TL
3-5 Yıl	20	%33,9	14	%70,0	911	906.910 TL
5-10 Yıl	12	%20,3	6	%50,0	368	305.853 TL

İSG eğitim durumuna göre

Eğitim durumu	Kaza	Pay	Ağır kaza	Ağır payı	Raporlu gün	Maliyet
İSG Eğitimi Alındı	22	%37,3	11	%50,0	850	854.950 TL
Yenileme Gerekli	19	%32,2	7	%36,8	477	588.029 TL
Eğitim Eksik	18	%30,5	12	%66,7	893	758.088 TL

Profil tabloları kazaya uğrayanların dağılımını gösterir; bir grubun riskini değerlendirmek için o gruptaki çalışan sayısıyla birlikte okunmalıdır (Personel hareketleri sekmesi).

7. Ağır kazalar

Dönemde 30 ağır kaza kaydedildi. Her biri için olay incelemesinin, kök neden analizinin ve düzeltici/önleyici faaliyetin (DÖF) tamamlandığını ve iş kazası bildiriminin süresinde yapıldığını kontrol edin.

Ağır kaza listesi

Tarih	İşyeri	Bölüm	Vardiya	Kök neden	Makine / ekipman	Vücut bölgesi	Raporlu gün	Maliyet
05.01.2025	Kocaeli Bakım ve Üretim Tesisi (KOC-1)	Pres	16:00 - 00:00	Eğitim Eksikliği	1200T Transfer Pres	El	70	94.467 TL
10.01.2025	Diyarbakır Üretim Tesisi (DIY-1)	Pres	08:00 - 16:00	Eğitim Eksikliği	1200T Transfer Pres	El	70	94.467 TL
28.01.2025	Bursa Boya ve Kaplama Tesisi (BUR-1)	Lojistik	16:00 - 00:00	Yetersiz Aydınlatma	Otomatik Depo (AS/RS)	Kafa	35	34.279 TL
03.02.2025	Antalya Montaj Tesisi (ANT-1)	Kaynak	00:00 - 08:00	Makine Arızası	Lazer Kaynak Kabini	Göz	120	17.079 TL
05.02.2025	İzmir Talaşlı İmalat Atölyesi (IZM-1)	Pres	08:00 - 16:00	KKD Kullanmama	500T Pres	Karın	60	81.467 TL
05.02.2025	Ankara Pres ve Montaj Fabrikası (ANK-1)	Pres	16:00 - 00:00	KKD Kullanmama	500T Pres	Karın	60	81.467 TL
22.02.2025	İzmir Talaşlı İmalat Atölyesi (IZM-1)	Bakım	16:00 - 00:00	Makine Arızası	Trafo Merkezi	Tüm Vücut	45	33.496 TL
05.03.2025	Antalya Montaj Tesisi (ANT-1)	Pres	16:00 - 00:00	Makine Arızası	Eksantrik Pres	El	100	133.467 TL
12.03.2025	Adana Lojistik ve Depo (ADA-1)	Boyahane	16:00 - 00:00	Dikkatsizlik	Robotik Boya Kolu	Omuz	55	36.585 TL
20.03.2025	Kocaeli Bakım ve Üretim Tesisi (KOC-1)	Montaj	08:00 - 16:00	Eğitim Eksikliği	Akü Takma Aparatı	Bel	60	35.705 TL
28.03.2025	Kocaeli Bakım ve Üretim Tesisi (KOC-1)	Lojistik	00:00 - 08:00	Makine Arızası	Forklift	Ayak Bileği	90	44.235 TL
28.03.2025	Ankara Pres ve Montaj Fabrikası (ANK-1)	Lojistik	16:00 - 00:00	KKD Kullanmama	AS/RS Sistem	Kafa	35	34.664 TL
14.04.2025	Antalya Montaj Tesisi (ANT-1)	Talaşlı İmalat	08:00 - 16:00	KKD Kullanmama	CNC İşleme Merkezi	Sağ Ön Kol	85	48.556 TL

Tarih	İşyeri	Bölüm	Vardiya	Kök neden	Makine / ekipman	Vücut bölgesi	Raporlu gün	Maliyet
22.04.2025	Samsun Kaynak ve Metal Tesisi (SAM-1)	Kaynak	08:00 - 16:00	KKD Kullanmama	Punta Tabancası	El Ayası	30	40.817 TL
30.04.2025	Gaziantep Üretim Tesisi (GAZ-1)	Pres	08:00 - 16:00	Eğitim Eksikliği	Sac Doğrultma	El	40	55.467 TL
22.05.2025	İzmir Talaşlı İmalat Atölyesi (IZM-1)	Lojistik	00:00 - 08:00	Yetersiz Aydınlatma	Yükleme Rampası	Bacak	50	8.635 TL
02.06.2025	Diyarbakır Üretim Tesisi (DIY-1)	Montaj	08:00 - 16:00	Dikkatsizlik	Manipülatör (Yükleyici)	Ayak	55	36.650 TL
05.07.2025	Ankara Pres ve Montaj Fabrikası (ANK-1)	Bakım	00:00 - 08:00	Dikkatsizlik	Çatı Onarımı	Ayak	65	23.150 TL
12.07.2025	Kocaeli Bakım ve Üretim Tesisi (KOC-1)	Talaşlı İmalat	00:00 - 08:00	Eğitim Eksikliği	Taşlama Tezgahı	Göz	40	25.478 TL
12.08.2025	İzmir Talaşlı İmalat Atölyesi (IZM-1)	Kaynak	08:00 - 16:00	Eğitim Eksikliği	Robot Hücresi	Kol	75	45.355 TL
20.08.2025	Diyarbakır Üretim Tesisi (DIY-1)	Boyahane	16:00 - 00:00	Eğitim Eksikliği	Karıştırma Ünitesi	El	30	17.936 TL
28.08.2025	İzmir Talaşlı İmalat Atölyesi (IZM-1)	Pres	16:00 - 00:00	Yetersiz Aydınlatma	Eksantrik Pres	El	55	74.967 TL
05.09.2025	Gaziantep Üretim Tesisi (GAZ-1)	Lojistik	08:00 - 16:00	Dikkatsizlik	Dar Alan Forklifti	Ayak	48	8.492 TL
20.10.2025	Gaziantep Üretim Tesisi (GAZ-1)	Pres	16:00 - 00:00	Dikkatsizlik	1000T Transfer Pres	Ayak	42	58.067 TL
20.11.2025	Antalya Montaj Tesisi (ANT-1)	Pres	08:00 - 16:00	KKD Kullanmama	Kalıp Deposu	Bacak	95	126.967 TL
05.12.2025	Diyarbakır Üretim Tesisi (DIY-1)	Montaj	16:00 - 00:00	KKD Kullanmama	Alt Şasi Hattı	Bel	50	27.895 TL
12.12.2025	Bursa Boya ve Kaplama Tesisi (BUR-1)	Talaşlı İmalat	16:00 - 00:00	Makine Arızası	Azdırma Tezgahı	El	60	10.607 TL
20.12.2025	Adana Lojistik ve Depo (ADA-1)	Lojistik	00:00 - 08:00	KKD Kullanmama	Forklift	Ayak	40	29.508 TL
24.12.2025	Adana Lojistik ve Depo (ADA-1)	Bakım	00:00 - 08:00	KKD Kullanmama	Tavan Aydınlatma	Kafa	110	34.929 TL
30.12.2025	Ankara Pres ve Montaj Fabrikası (ANK-1)	Kaynak	08:00 - 16:00	KKD Kullanmama	Punta Hattı	Kol	85	26.695 TL

8. Kayıplar ve maliyet

Kayıp ve maliyet kalemleri

Kalem	Toplam	Bilinen kayıt	Eksik kayıt	Kaza başına ortalama
Raporlu (kayıp) gün	2.220	59	0	37,6
Üretim duruşu (dakika)	7.388	59	0	125,2
İş gücü kaybı	1.924.000 TL	59	0	32.610 TL
Üretim kaybı	200.604 TL	59	0	3.400 TL
Dolaylı maliyet	286.867 TL	59	0	4.862 TL
Toplam kaza maliyeti	2.201.067 TL	59	0	37.306 TL

Toplamlar yalnız değeri bilinen kayıtları içerir; eksik kayıt sütunu kaç kazada bilginin girilmediğini gösterir. Maliyet tahminleri kayıtlarda girilen değerlerdir.

Şiddete göre kayıplar

Şiddet	Kaza	Pay	Ağır kaza	Ağır payı	Raporlu gün	Maliyet
Ağır	30	%50,8	30	%100,0	1.855	1.421.546 TL
Orta	19	%32,2	0	%0,0	321	524.668 TL
Basit	10	%16,9	0	%0,0	44	254.853 TL

9. Veri kalitesi

Raporun güvenilirliği kayıtların eksiksizliğine bağlıdır. Doluluk oranı düşük alanlar, o alana dayanan tablo ve oranları zayıflatır.

Alanların doluluğu (seçili dönem)

Alan	Dolu	Eksik	Doluluk
Tarih	59	0	%100,0
İşyeri	59	0	%100,0
Bölüm	59	0	%100,0
Vardiya	59	0	%100,0
Olay saati	59	0	%100,0
Şiddet	59	0	%100,0
Kök neden	59	0	%100,0
Durum / davranış	59	0	%100,0
Makine / ekipman	59	0	%100,0
Vücut bölgesi	59	0	%100,0
Yaş grubu	59	0	%100,0
Kıdem	59	0	%100,0
Eğitim durumu	59	0	%100,0
Raporlu gün	59	0	%100,0
Maliyet	59	0	%100,0

Dönemin bütün ayları için çalışma saati var (toplam 6.179.400 saat).

10. Yöntem ve tanımlar

- Kapsam: Şehir: Tümü · Bölüm: Tümü. Rapor, bu kapsamdaki kaza kayıtlarından hesaplanmıştır.
- Dönem: 2025 yılı, 01.01.2025–31.12.2025.
- Kaza sıklık hızı: kaza sayısı × 1.000.000 / toplam çalışma saati. Ağırlık hızı: raporlu (kayıp) gün × 1.000 / toplam çalışma saati.
- Şiddet sınıfları kayıtlarda girildiği gibidir (Ağır, Orta, Hafif, Basit). Ağır payı, ağır kazaların o gruptaki kazalara oranıdır.
- Eksik değerler sıfır sayılmaz: toplamlar yalnız bilinen değerleri içerir ve eksik kayıt sayısı ayrıca gösterilir.
- Bu rapor yönetim bilgilendirmesi içindir; iş kazası bildirimi, risk değerlendirmesi ve diğer yasal yükümlülüklerin yerine geçmez.

Onay

İş Güvenliği Uzmanı		İşyeri Hekimi		İşveren / İşveren Vekili	
Ad Soyad		Ad Soyad		Ad Soyad	
Tarih		Tarih		Tarih	
İmza		İmza		İmza	